



**ESTADO DE FLUJO DE EFECTIVO**  
**POR LOS AÑOS TERMINADOS EL 31 DE DICIEMBRE DEL 2015 Y 2014**  
(Expresado en nuevos soles)



	2015	2014
<b>ACTIVIDADES DE OPERACION</b>		
Cobranza de pensiones de enseñanza	183,050,753.44	183,895,877.44
Otros cobros de efectivo relativos a la actividad	11,646,957.88	12,909,031.40
Menos:		
Pago a proveedores	-36,072,360.74	-35,453,882.31
Pago de remuneraciones y beneficios sociales	-138,885,963.15	-137,685,757.91
Pago de tributos	-12,431,564.20	-11,936,003.59
Otros pagos de efectivo relativos a la actividad-varios	-1,114,830.43	-
<b>EFFECTIVO NETO GENERADO POR LAS ACTIVIDADES DE OPERACION</b>	<b>6,192,992.80</b>	<b>11,729,265.03</b>
<b>ACTIVIDADES DE INVERSION</b>		
Otros Ingresos de efectivos relativos a la actividad	24,927.08	
Pago por compra de activo fijo	-14,488,045.54	-9,087,147.71
Pago por compra de intangibles ( Laboratorio de Genoma)	-32,100.93	-11,654.88
Otros pagos de efectivo: acciones telefonica		
<b>EFFECTIVO NETO APLICADO A LAS ACTIVIDADES DE INVERSION</b>	<b>-14,495,219.39</b>	<b>-9,098,802.59</b>
<b>ACTIVIDADES DE FINANCIAMIENTO</b>		
Ingresos por donaciones		
Ingresos obtenidos por obligaciones a largo plazo		
Ingresos por reserva autoseguro		
Otros ingresos de efectivo relativo a la actividad		
Amortización de obligaciones a largo plazo		
Otros egresos de efectivo relativos a la actividad		
<b>EFFECTIVO NETO USADO EN ACTIVIDADES DE FINANCIAMIENTO</b>	<b>-</b>	<b>-</b>
<b>AUMENTO NETO DEL EFECTIVO</b>	<b>-8,302,226.59</b>	<b>2,630,462.44</b>
<b>RESULTADO POR EXPOSICION A LA INFLACION</b>		
<b>SALDO DEL EFECTIVO AL INICIO DEL AÑO</b>	<b>20,648,978.53</b>	<b>18,018,516.09</b>
<b>SALDO DE EFECTIVO AL FINAL DEL AÑO</b>	<b>12,346,751.94</b>	<b>20,648,978.53</b>


**UNIVERSIDAD RICARDO PALMA**  
  
**CPCC. LORGIO ALEJOS GARCIA**  
Contador General

CONTINUA

ESTADO DE FLUJO DE EFECTIVO  
 DEMOSTRACION DE LAS ACTIVIDADES DE OPERACION  
 POR LOS AÑOS TERMINADOS EL 31 DE DICIEMBRE DEL 2015 Y 2014  
 (Expresado en nuevos soles)

	CONTINUACION	
	2015	2014
<b>CONCILIACION DE LA UTILIDAD NETA CON EL EFECTIVO UTILIZADO EN LAS ACTIVIDADES DE OPERACION</b>		
Resultado neto del ejercicio	1,432,187.24	1,264,963.95
Más :		
Depreciación y amortización del período	7,402,451.34	7,373,743.00
Amortización de intangibles	214,775.53	231,372.03
Provisión para beneficios sociales		
Provisión cobranza dudosa	6,674,775.93	6,049,507.52
Otras Provisiones Personal	-	-
Perdida en Venta de I.M. y equipo	-	
Provision fluctuacion de valores	-	11,503.27
Menos:		
Resultado por exposición a la inflación		
Utilidad en venta de Intangibles		
<b>CARGOS Y ABONOS POR CAMBIOS NETOS EN LAS CUENTAS DE ACTIVO Y PASIVO:</b>		
Aumento (Disminución) en pensiones de enseñanza por cobrar	-7,491,038.72	-5,591,144.28
Aumento (Disminución) en otras cuentas por cobrar	-495,622.70	318,773.24
Aumento (Disminución) en existencias	-611,380.42	43,176.62
Aumento (Disminución) en gastos pagados por anticipado	-118,844.79	-206,176.24
Aumento (Disminución) en cuentas por pagar comerciales	-2,201,544.21	104,571.74
Aumento (Disminución) en otras cuentas por pagar	-373,462.11	1,139,265.96
Aumento (Disminución) en remuneraciones por pagar	1,921,846.22	1,141,879.46
Aumento (Disminución) en tributos por pagar	-161,150.51	-152,171.24
Aumento (Disminución) en beneficios sociales	-	-
Aumento (disminución) en ganancias diferidas	-	-
<b>EFFECTIVO NETO GENERADO POR LAS ACTIVIDADES DE OPERACION</b>	<b>6,192,992.80</b>	<b>11,729,265.03</b>


**UNIVERSIDAD RICARDO PALMA**  
  
**CPCC. LORGIO ALEJOS GARCIA**  
 Contador General